

MEMORIAL TÉCNICO DESCRITIVO - Modelo: PAINEL MONTAGEM Lcabin AP2T

GABARITO

1. Descrição

Painéis de montagem são estruturas utilizadas no processo de fabricação de veículos, onde os chicotes elétricos são montados e organizados conforme as especificações do projeto.

Especificação Técnica	
Especificação:	Painel desenvolvido como mesa de gabarito para a montagem de chicotes do motor do projeto T7AW AP2, fabricado exclusivamente para a Yazaki e para o modelo Lcabin AP2T. Dimensões da base em MDF: 3600x1000mm, altura de trabalho: 1200mm, peso: 48kg.
Modelo	Painel Montagem Lcabin AP2T
Tipologia	Mesa de Gabarito para montagem de chicotes elétricos do motor do projeto T7AW AP2
Altura de trabalho	1.200
Peso	48 kg
Medidas (mm)	3600x1000
Ano de fabricação	2014
NCM	8479.89.99

2. Destinação / Aplicação do equipamento

Os painéis em questão foram fabricados conforme o projeto e as necessidades da produção de chicotes elétricos, sendo exclusivos para o importador. Não há um catálogo técnico disponível, pois foram desenvolvidos especificamente para o processo de montagem de chicotes automotivos da Yazaki.

3. Funcionamento

O painel funciona como um gabarito para a montagem de chicotes elétricos, garantindo o comprimento correto de cada ramal.

4. Informações Complementares:

Esses painéis serão incorporados ao ativo fixo do importador e utilizados na linha de produção.

5 Composição:

5.1 - Chapa em MDF, onde todos elementos são fixados;


5.2 - Lona de impressão: os desenhos garantem o dimensionamento correto de todos os elementos e auxiliam, por meio de ajudas visuais, em todos os processos de execução do chicote automotivo.

5.3 - Elementos metálicos são fixados para garantir o dimensionamento correto do chicote automotivo;


5.4 - Elementos mistos, compostos por metais e plástico poliacetal, são fixados para garantir o dimensionamento correto do chicote automotivo;

5.5 - Parafusos e fixadores para garantir que todos os elementos fixos mantenham o mesmo dimensional.


6 Fotos:



1 - Chapa em MDF




2 - Lona de impressão



3 - Elementos metálicos



4 - Elementos mistos



5 - Parafusos e fixadores



6 - Painel finalizado

7 Representação gráfica do painel montagem Lcabin AP2T:

